

# Metall im Trend (NRW), Ausgabe August 2023

Donnerstag, 17. August 2023

## I. Produktion

Die Produktionsleistung der nordrhein-westfälischen M+E-Industrie lag im Juni 2023 saison- und arbeitstäglich bereinigt um 0,2 Prozent unter dem Vormonatswert und um 2,2 Prozent unter dem Vorquartalswert. Im Vorjahresvergleich lag die Produktionsleistung Juni um 3,4 Prozent und im 2. Quartal 2023 um 1,2 Prozent niedriger.

## II. Auftragseingänge

Im Vergleich zum Vorjahr waren die Auftragseingänge im Juni 15,5 Prozent höher, im 2. Quartal 2023 um 5,0 Prozent niedriger. Die Inlandsbestellungen stiegen - durch die Branche sonstiger Fahrzeugbau - um 32,2 Prozent (Q2: 3,4 Prozent), die Auslandsbestellungen um 1,9 Prozent (Q2: - 12,1 Prozent). Im Vergleich zum Vormonat bzw. Vorquartal veränderten sich die Auftragseingänge um 21,3 Prozent (Q2: - 5,0 Prozent); die Inlandsbestellungen um 22,0 Prozent (Q2: + 2,3 Prozent), die Auslandsbestellungen um 22,8 Prozent (Q2: - 7,6 Prozent).

## III. Auftragsbestand

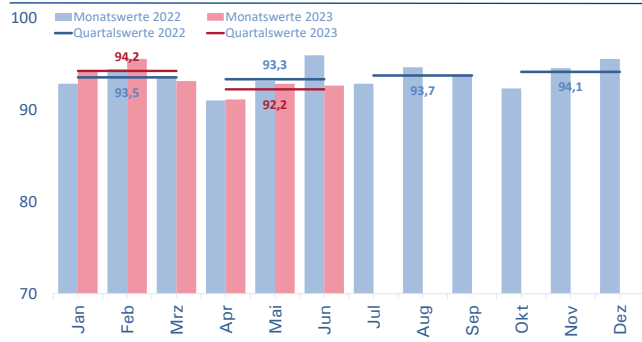
Die Auftragslage, gemessen an der Reichweite der Aufträge in Monaten, sank im Verarbeitenden Gewerbe im Juni 2023 gegenüber dem Vorjahr um 0,5 Prozent. Die Reichweite der Aufträge beträgt im Verarbeitenden Gewerbe durchschnittlich 5,6 Monate.

Außer in den Branchen Elektrische Ausrüstungen, Metallerzeugung und -bearbeitung, Kraftwagen und -teile und dem sonstigen Fahrzeugbau stieg die Reichweite der Auftragsbestände in den Branchen der M+E- Industrie (siehe Grafik).

*Reichweite Auftragsbestände: Auftragsbestand des aktuellen Monats geteilt durch den gleitenden 12-Monatsdurchschnitt des Umsatzes.*

### Produktion

Produktionsindex der Metall- und Elektroindustrie **METALL NRW**



Quelle: IT.NRW. Saison- und arbeitstäglich bereinigt; 2015 = 100.

### Auftragseingang

Auftragseingänge in der M+E-Industrie **METALL NRW**

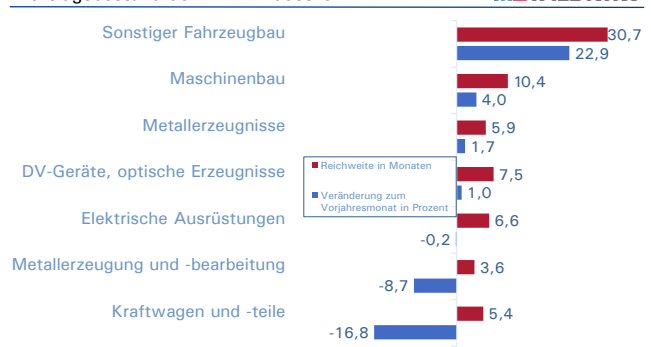
	2022	Q2 2023	Jun 23
Inland	-9,8	3,4	32,2
Ausland	-5,1	-12,1	1,9
<b>M+E-Industrie</b>	<b>-7,3</b>	<b>-5,0</b>	<b>15,5</b>

Veränderung zum Vorjahreszeitraum in %

Quelle: IT.NRW; eigene Berechnungen.

### Auftragsbestand

Auftragsbestand der M+E-Industrie **METALL NRW**



Quelle: IT.NRW.

**IV. Umsatz**

Der Gesamtumsatz der M + E-Industrie ist im Juni 2023 um 5,1 Prozent und im 2. Quartal 2023 um 1,9 Prozent gestiegen. Der Auslandsumsatz um 8,0 Prozent (4,2 Prozent), der Inlandsumsatz um 2,0 Prozent (-0,6 Prozent).

**V. Beschäftigung**

Die Beschäftigtenzahl der nordrhein-westfälischen M + E-Industrie stieg im Juni 2023 gegenüber dem Vorjahreswert um 0,4 Prozent oder um 2.825 Beschäftigte auf nun 699.492 Personen.

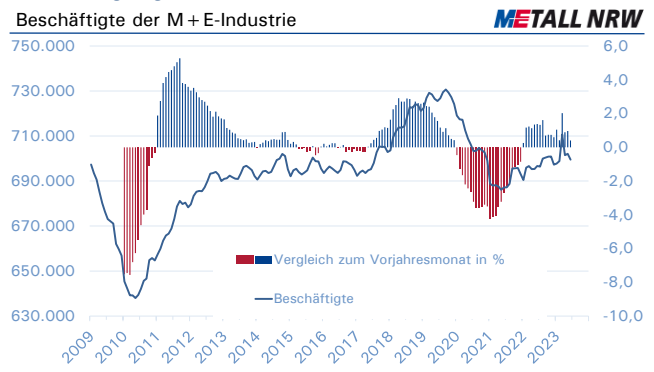
*Umsatz*

Umsätze der M + E-Industrie		<b>METALL NRW</b>		
	2022	Q2 2023	Jun 23	
Inland	11,4	-0,6	2,0	
Ausland	14,1	4,2	8,0	
<b>M + E-Industrie</b>	<b>12,8</b>	<b>1,9</b>	<b>5,1</b>	

Veränderung zum Vorjahreszeitraum in %

Quelle: IT.NRW; eigene Berechnungen.

*Beschäftigung*



Quelle: IT.NRW; eigene Berechnungen.