

# Metall im Trend (NRW), Ausgabe Juni 2023

Dienstag, 20. Juni 2023

## I. Produktion

Die Produktionsleistung der nordrhein-westfälischen M+E-Industrie lag im April 2023 saison- und arbeitstäglich bereinigt um 2,1 Prozent unter dem Vormonatswert. Im Vorjahresvergleich lag die Produktionsleistung um 0,1 Prozent höher.

## II. Auftragseingänge

Im Vergleich zum Vorjahr waren die Auftragseingänge um 21,0 Prozent niedriger. Die Inlandsbestellungen sanken dabei um 18,7 Prozent, die Auslandsbestellungen um 22,9 Prozent. Im Vergleich zum Vormonat sanken die Auftragseingänge im April 2023 um 25,0 Prozent. Die Inlandsbestellungen um 28,8 Prozent, die Auslandsbestellungen um 21,4 Prozent.

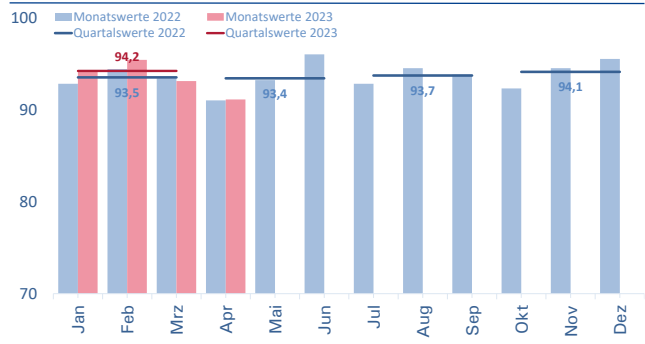
## III. Auftragsbestand

Die Auftragslage, gemessen an der Reichweite der Aufträge in Monaten, stieg im Verarbeitenden Gewerbe im April 2023 gegenüber dem Vorjahr um 1,3 Prozent. Die Reichweite der Aufträge beträgt im Verarbeitenden Gewerbe durchschnittlich 5,6 Monate.

Bis auf in den Branchen der Metallherzeugung und -bearbeitung und dem sonstigen Fahrzeugbau, stiegen die Reichweiten der Auftragsbestände in den Branchen der M+E- Industrie (siehe Grafik). *Reichweite Auftragsbestände: Auftragsbestand des aktuellen Monats geteilt durch den gleitenden 12-Monatsdurchschnitt des Umsatzes.*

### Produktion

Produktionsindex der Metall- und Elektroindustrie **METALL NRW**



Quelle: IT.NRW. Saison- und arbeitstäglich bereinigt; 2015 = 100.

### Auftragseingang

Auftragseingänge in der M+E-Industrie **METALL NRW**

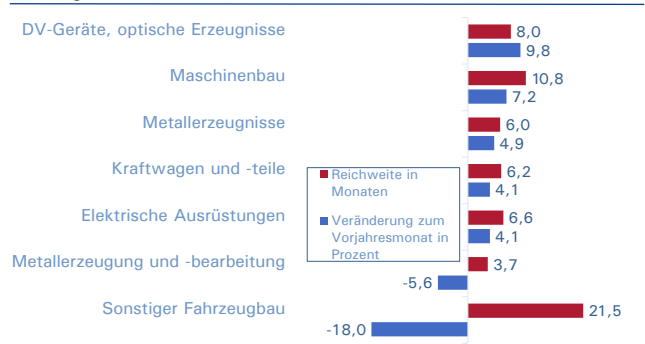
	2022	Q1 2023	Apr 23
Inland	-9,8	-7,7	-18,7
Ausland	-5,1	-11,5	-22,9
M+E-Industrie	-7,3	-9,8	-21,0

Veränderung zum Vorjahreszeitraum in %

Quelle: IT.NRW; eigene Berechnungen.

### Auftragsbestand

Auftragsbestand der M+E-Industrie **METALL NRW**



Quelle: IT.NRW.

**IV. Umsatz**

Der Gesamtumsatz der M + E-Industrie ist im April 2023 um 1,3 Prozent gesunken. Der Auslandsumsatz ist um 2,4 Prozent gesunken, der Inlandsumsatz blieb auf dem Vorjahresniveau.

**V. Beschäftigung**

Die Beschäftigtenzahl der nordrhein-westfälischen M + E-Industrie stieg im April 2023 gegenüber dem Vorjahreswert um 0,9 Prozent oder um 6.214 Beschäftigte auf nun 701.497 Personen.

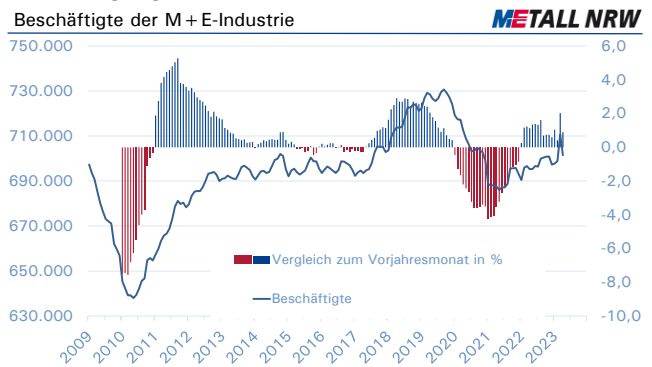
*Umsatz*

Umsätze der M + E-Industrie		<b>METALL NRW</b>		
	2022	Q1 2023	Apr 23	
Inland	11,4	6,1	0,0	
Ausland	14,1	12,3	-2,4	
<b>M + E-Industrie</b>	<b>12,8</b>	<b>9,3</b>	<b>-1,3</b>	

Veränderung zum Vorjahreszeitraum in %

Quelle: IT.NRW; eigene Berechnungen.

*Beschäftigung*



Quelle: IT.NRW; eigene Berechnungen.