

Metall im Trend (NRW), Ausgabe Mai 2023

Montag, 22. Mai 2023

I. Produktion

Die Produktionsleistung der nordrhein-westfälischen M + E-Industrie lag im März 2023 saison- und arbeitstäglich bereinigt um 0,2 Prozent unter dem Vormonatswert. Im Vorjahresvergleich lag die Produktionsleistung um 1,1 Prozent höher.

II. Auftragseingänge

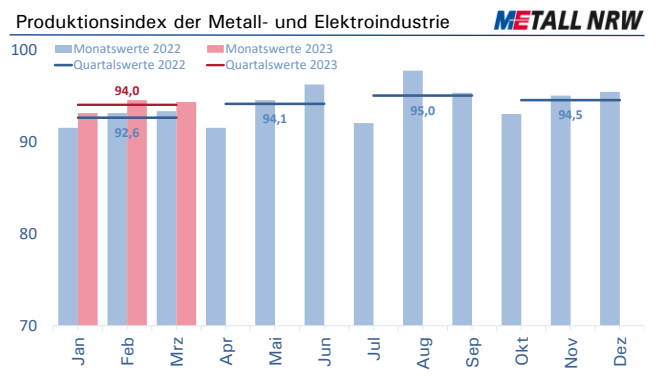
Im Vergleich zum Vorjahr waren die Auftragseingänge um 10,9 Prozent niedriger. Die Inlandsbestellungen sanken dabei um 8,7 Prozent die Auslandsbestellungen um 12,8 Prozent. Im Vergleich zum Vormonat stiegen die Auftragseingänge im März 2023 um 13,5 Prozent. Die Inlandsbestellungen stiegen um 13,3 Prozent, die Auslandsbestellungen um 13,6 Prozent.

III. Auftragsbestand

Die Auftragslage, gemessen an der Reichweite der Aufträge in Monaten, stieg im Verarbeitenden Gewerbe im März 2023 gegenüber dem Vorjahr um 4,2 Prozent. Die Reichweite der Aufträge beträgt im Verarbeitenden Gewerbe durchschnittlich 5,6 Monate.

Bis auf den Branchen Metallerzeugung und -bearbeitung und dem sonstigen Fahrzeugbau, stieg die Reichweite der Auftragsbestände in den Branchen der M + E-Industrie (siehe Grafik). *Reichweite Auftragsbestände: Auftragsbestand des aktuellen Monats geteilt durch den gleitenden 12-Monatsdurchschnitt des Umsatzes.*

Produktion



Quelle: IT.NRW. Saison- und arbeitstäglich bereinigt; 2015 = 100.

Auftragseingang

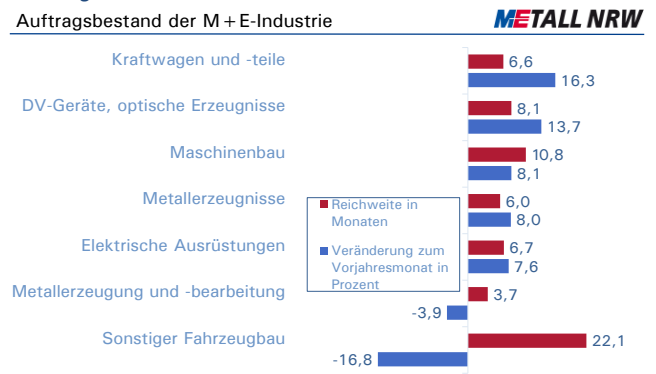
Auftragseingänge in der M + E-Industrie **METALL NRW**

	2022	Q1 2023	März 23
Inland	-9,8	-7,7	-8,7
Ausland	-5,1	-11,5	-12,8
M + E-Industrie	-7,3	-9,8	-10,9

Veränderung zum Vorjahreszeitraum in %

Quelle: IT.NRW; eigene Berechnungen.

Auftragsbestand



Quelle: IT.NRW.

IV. Umsatz

Der Gesamtumsatz der M + E-Industrie stieg im März 2023 um 7,1 Prozent. Der Inlandsumsatz ist um 3,6 Prozent, der Auslandsumsatz um 10,4 Prozent gestiegen.

V. Beschäftigung

Die Beschäftigtenzahl der nordrhein-westfälischen M + E-Industrie stieg im März 2023 gegenüber dem Vorjahreswert um 2,0 Prozent oder um 14.059 Beschäftigte auf nun 710.702 Personen.

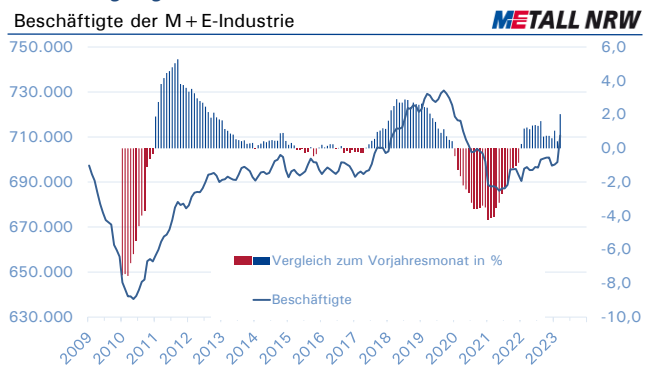
Umsatz

Umsätze der M + E-Industrie		METALL NRW		
	2022	Q1 2023	Mrz 23	
Inland	11,4	6,1	3,6	
Ausland	14,1	12,3	10,4	
M + E-Industrie	12,8	9,3	7,1	

Veränderung zum Vorjahreszeitraum in %

Quelle: IT.NRW; eigene Berechnungen.

Beschäftigung



Quelle: IT.NRW; eigene Berechnungen.