

Metall im Trend (NRW), Ausgabe September 2023

Dienstag, 19. September 2023

I. Produktion

Die Produktionsleistung der nordrhein-westfälischen M+E-Industrie lag im Juli 2023 saison- und arbeitstäglich bereinigt um 6,3 Prozent unter dem Vormonatswert. Im Vorjahresvergleich lag die Produktionsleistung Juli um 6,2 Prozent niedriger.

II. Auftragseingänge

Im Vergleich zum Vorjahr waren die Auftragseingänge im Juli um 2,5 Prozent niedriger. Die Inlandsbestellungen sanken um 3,9 Prozent, die Auslandsbestellungen um 1,0 Prozent. Im Vergleich zum Vormonat veränderten sich die Auftragseingänge um -24,3 Prozent; die Inlandsbestellungen um -31,3 Prozent, die Auslandsbestellungen um -16,9 Prozent.

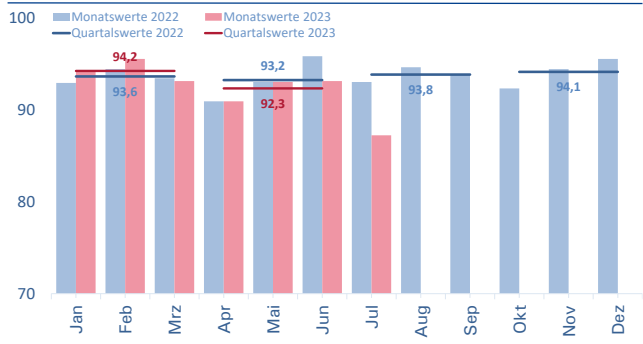
III. Auftragsbestand

Die Auftragslage, gemessen an der Reichweite der Aufträge in Monaten, sank im Verarbeitenden Gewerbe im Juli 2023 gegenüber dem Vorjahr um 1,1 Prozent. Die Reichweite der Aufträge beträgt im Verarbeitenden Gewerbe durchschnittlich 5,6 Monate.

Außer in den Branchen sonstiger Fahrzeugbau und Maschinenbau, sank die Reichweite der Auftragsbestände in den Branchen der M + E- Industrie (siehe Grafik). *Reichweite Auftragsbestände: Auftragsbestand des aktuellen Monats geteilt durch den gleitenden 12-Monatsdurchschnitt des Umsatzes.*

Produktion

Produktionsindex der Metall- und Elektroindustrie **METALL NRW**



Quelle: IT.NRW. Saison- und arbeitstäglich bereinigt; 2015 = 100.

Auftragseingang

Auftragseingänge in der M + E-Industrie **METALL NRW**

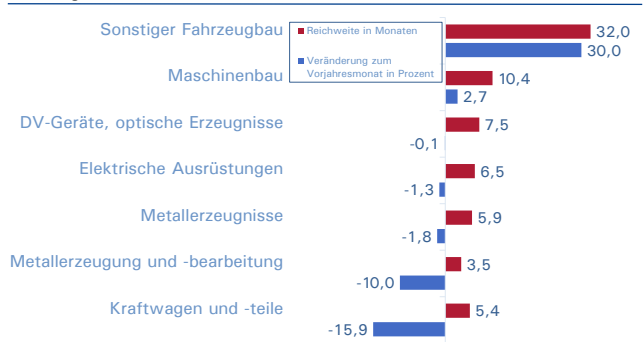
	2022	Q2 2023	Jul 23
Inland	-9,8	3,4	-3,9
Ausland	-5,1	-12,1	-1,0
M + E-Industrie	-7,3	-5,0	-2,5

Veränderung zum Vorjahreszeitraum in %

Quelle: IT.NRW; eigene Berechnungen.

Auftragsbestand

Auftragsbestand der M + E-Industrie **METALL NRW**



Quelle: IT.NRW.

IV. Umsatz

Der Gesamtumsatz der M + E-Industrie ist im Juli 2023 um 1,0 Prozent gesunken. Der Auslandsumsatz um 1,7 Prozent, der Inlandsumsatz um 0,3 Prozent.

V. Beschäftigung

Die Beschäftigtenzahl der nordrhein-westfälischen M+E-Industrie sank im Juli 2023 gegenüber dem Vorjahreswert um 1,3 Prozent oder um 9.216 Beschäftigte auf nun 697.206 Personen.

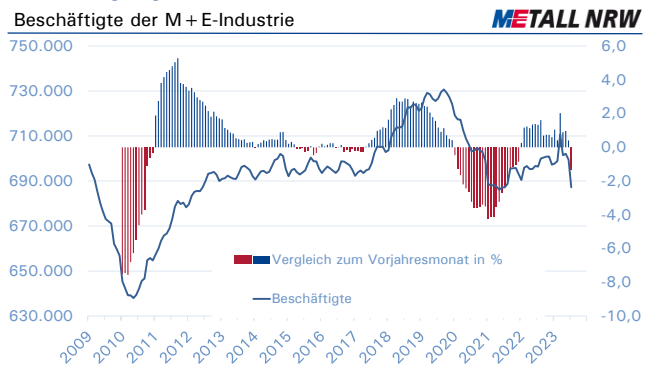
Umsatz

Umsätze der M + E-Industrie		METALL NRW	
	2022	Q2 2023	Jul 23
Inland	11,4	-0,6	-0,3
Ausland	14,1	4,2	-1,7
M + E-Industrie	12,8	1,9	-1,0

Veränderung zum Vorjahreszeitraum in %

Quelle: IT.NRW; eigene Berechnungen.

Beschäftigung



Quelle: IT.NRW; eigene Berechnungen.